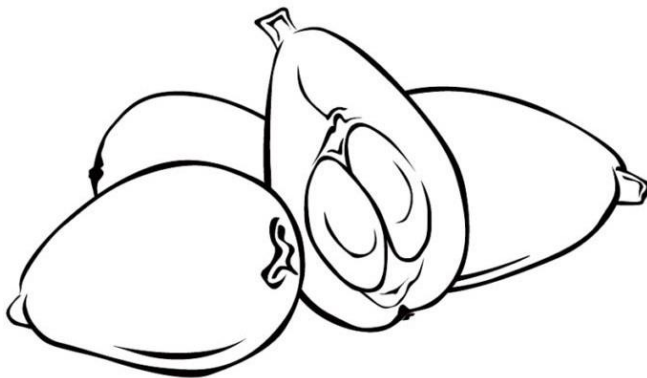


Activitat 1: La nespra

Per saber tot allò necessari sobre la nespra, podeu visitar aquest enllaç del web de 5 al dia (5aldia.es/aliments/nespra/) o veure el vídeo que hem preparat ([enllaç vídeo](#)).

1.- Situa al dibuix les diferents parts de la nespra i pinta-la:







Llavors

Tija

Pell

Part carnosa

2.- La nespra pertany a la família de les fruites de llavor. Encercla quines fruites creus que també hi pertanyen, posa-hi el nom a sota i pinta-les:



3.- Completeu aquestes frases, i amb les respostes empleneu els espais buits dels mots encreuats.

La nespra és una fruita de forma ovoidal. Té un color o groguenc.

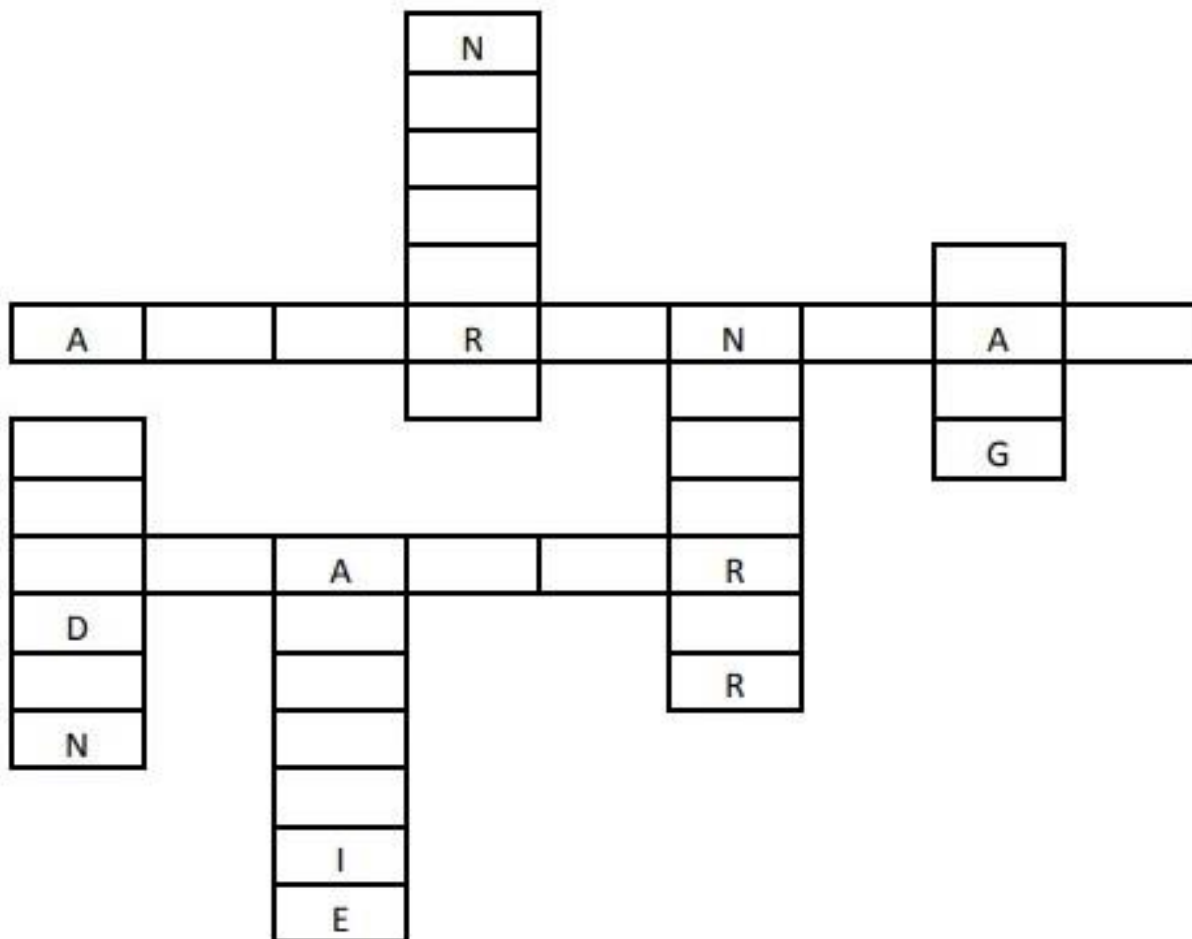
La nespra té una estacionalitat de març a (a l'aire lliure).

Les dues varietats més importants són: i

La nespra pertany a la família de les fruites de

L'arbre d'on neixen les nespres es diu

En castellà, nespra es diu



4.- Per acabar, us proposem que dibuixeu i pinteu una nespra. Pot ser una nespra normal. O bé la podeu caracteritzar amb cara, ulls, boca... Com fem amb fruites i hortalisses al web de 5 al dia. <http://www.5aldia.es/activitats-5-al-dia/joc-superpoders-fruites-hortalisses/dona-vida-fruites-hortalisses/>



I recordeu: Salut, i 5 al dia!