

El producte del mes




Novembre: La taronja


Proposta pedagògica: Tallar i pelar una taronja amb forquilla i ganivet

Voleu saber com tallar i pelar una taronja sense embrutar-vos les mans? Aquí teniu la solució! Us ensenyarem a tallar una taronja amb forquilla i ganivet.

Primer pas: tallar la taronja per la meitat.



Segon pas: tallar cada meitat de la taronja en una altra meitat, és a dir, a quarts.




El producte del mes



Novembre: La taronja

Tercer pas: tallar cada quart de la taronja, un altre cop per la meitat, fins que tenim 8 trossos de taronja.



Quart pas (i últim): punxar la taronja amb la forquilla i, amb el ganivet, separar la pell de la carn de la taronja.

